



Renesansowy szlak Leonarda da Vinci

Historia

Renesansowy szlak Leonarda da Vinci

Narzędzia: ArcGIS Online

Materiały (dane): Dostarczone wraz z lekcją

Cel: Zapoznanie się z życiem i twórczością Leonarda da Vinci na podstawie aplikacji mapowej. Opracowana mapa przedstawia najważniejsze miejsca związane z życiem malarza oraz współczesne muzea, w których znajdują się jego dzieła.

Źródła:

- 1) www.edukator.pl,
- 2) <http://www.leonardoda-vinci.org/>,
- 3) <http://www.livescience.com/39355-leonardo-da-vinci.html>.

1. Wstęp

Renesans określamy inaczej jako „odrodzenie sztuk i nauk”, który był przede wszystkim epoką wielkich indywidualności. Renesans zrodził się we Włoszech w XIV w., kiedy to stopniowo zmieniało się myślenie człowieka, jego podejście do sztuki i tradycji filozoficznej oraz literackiej. W przeciwieństwie do średniowiecza, w dobie renesansu wywyższano ponad wszystko człowieka jako jednostkę indywidualną, zaś za największe dobro uważano życie. Z tak rozumianą wartością życia doczesnego wiązała się ciekawość świata i chęć jego odkrywania. Człowiek rozwijał się w wielu dyscyplinach oraz zgłębiał swoją wiedzę w myśl słów: „Nic, co ludzkie, nie jest mi obce”. Jednym z najwybitniejszych przedstawicieli okresu renesansu był bez wątpienia Leonardo da Vinci – człowiek wszechstronnie uzdolniony. Był przede wszystkim malarzem, jednak znany był również jako znakomity filozof, pisarz, inżynier oraz biolog. Była to jedna z najbardziej interesujących postaci, które zapisały się na kartach historii dzięki dorobkowi twórczemu.



Podczas tej lekcji przeniesiesz się do dwóch renesansowych miast - XV-wiecznej, słonecznej Florencji oraz pięknego Mediolanu, aby zapoznać się z historią życia i twórczością Leonarda da Vinci.

Piękno rzeczy śmiertelnych mija, lecz nie piękno sztuki.

Leonardo da Vinci





2. Zadania

1. Otwórz aplikację mapową pt. [Lekcja Edu.esri.pl. Renesansowy szlak Leonarda da Vinci](#).

Wskazówka: Mapa przedstawia najważniejsze miejsca z życia Leonarda da Vinci (oznaczone symbolem pinezki ) oraz miejsca z nim współcześnie związane (symbol budynku przypominającego muzeum ). W panelu po lewej stronie aplikacji dostępne są następujące opcje: **Warstwy** (wyświetla listę warstw tworzących mapę), **Mapa bazowa** (umożliwia zmianę mapy podkładowej) oraz **Zakładki** (pozwalają na szybkie przejście do wcześniej zapisanych obszarów mapy). Dodatkowo, na górnej wstążce znajduje się narzędzie **Zmierz**, które umożliwia pomiar odległości, powierzchni oraz określenie współrzędnych geograficznych (szerokości i długości) w wybranych jednostkach.

2. Przejdź do sekcji **Zakładki**, a następnie wybierz pierwszą z nich – **Florencja**. Widok Twojej mapy zostanie przybliżony do tego miasta i jego okolic. Odbędziesz teraz podróż śladami tego wybitnego artysty. Twoim przewodnikiem będzie jego pamiętnik. Podążaj zgodnie z jego opisem. Na podstawie informacji zawartych pod pinezkami odpowiedz na poniższe pytania.

Zakładki

 Florencja
 Mediolan
 Watykan (Rzym)
 Amboise (Francja)



Urodziłem się w małej wiosce, na zachód od mojej kochanej Florencji. Po dziś dzień wspominam rzewnie dziecięce zabawy na łonie natury. Nie chodziłem do szkoły, co smuciło mnie niezmiernie. Na szczęście bliski memu sercu wuj Francesco nauczył mnie pisać i czytać. Na wsi spędziłem pierwsze 14 lat swojego życia.

Zadanie 1: Kim byli rodzice Leonarda da Vinci?

Wskazówka: Znajdź pinezkę, która oddalona jest od centrum Florencji o ok. 27 km. Użyj narzędzia **Zmierz**.

Renesansowy szlak Leonarda da Vinci

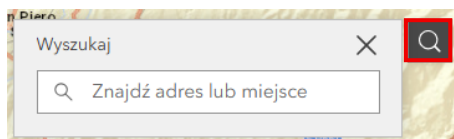
Odpowiedź:.....



Nie chodziłem do szkoły, poza podstawowymi umiejętnościami pisania, czytania i matematyki, nie otrzymałem zbyt wiele formalnego wykształcenia. Gdy miałem 14 lat ojciec zabrał mnie do Florencji, gdzie prowadził kancelarię adwokacką przy dzisiejszej ulicy Via dei Gondi. Nie mogłem wyjść z podziwu, jak wielkie i wspaniałe jest to miasto. Pewnego razu ojciec przyjrzał się moim rysunkom, które wykonywałem z coraz większym zacięciem. Tyle pomysłów i wizji miałem wtenczas w głowie oraz nieprzemogłą potrzebę przelania tych myśli na papier. Pewnego dnia ojciec oznajmił mi, iż będę uczył się u boku znanego malarza i rzeźbiarza. Kiedy dowiedziałem się, o kim mówił, aż zaniemówiłem z wrażenia...

Zadanie 2: Do kogo na nauki został zapisany Leonardo da Vinci?

Wskazówka: Wpisz adres: Via dei Gondi w oknie wyszukiwania adresu lub miejsca na górnym panelu **Wyszukaj** aplikacji i przeczytaj informacje w pomarańczowej pincezce.






Odpowiedź:.....



Pracowania mojego mistrza oddalona była od domu mojego ojca o 0,5 mili w kierunku północno-wschodnim. Tutaj nauczono mnie wszystkiego, co było mi potrzebne do dalszego rozwoju.

Zadanie 3: Gdzie przez kilka lat we Florencji pobierał nauki Leonardo da Vinci?

Wskazówka: Skorzystaj z narzędzia **Zmierz**  z górnego panelu aplikacji i odszukaj pincezkę oddaloną o 0,5 mili na północny-wschód od miejsca aktualnego zamieszkania Leonarda.

Skorzystaj z pomiaru odległości    i kliknij na jednostki, aby zmienić na mile.

Renesansowy szlak Leonarda da Vinci

Odpowiedź:.....



Z czasem poczułem, że potrzebuję zdobywać nowe szlify. Dlatego też udałem się do Mediolanu, gdzie otrzymałem pracę na dworze znamienitego księcia Mediolanu. Moim punktem docelowym jest piękny pałac, którego lokalizacja jest wyrażona współrzędnymi 9.179505E oraz 45.470320N.

Wskazówka: Wpisz współrzędne: 9.179505E, 45.470320N w oknie wyszukiwania adresu lub miejsca.

Zadanie 4: Jak nazywał się książę Mediolanu, u którego Leonardo podjął pracę?

Wskazówka: Wybierz opcję Mediolan w zakładkach. Podpowiedź znajdziesz w czerwonej pinezce.

Odpowiedź:.....



Jest rok 1503. Kilka lat temu zakończyłem pracę nad moim wielkim dziełem – freskiem w klasztorze Santa Maria della Grazie. W dzieło to włożyłem całą moją duszę i ogrom emocji. Mieszkałem w Mediolanie już kilka lat, gdy serce się wyrывało z tęsknoty za Florencją. Dlatego też zdecydowałem się wrócić do mojego rodzinnego miasta na prośbę króla Florencji, który zlecił mi wykonanie malowideł ściennych. We Florencji przychodzi mi współpracować z pewnym rzeźbiarzem. Zupełnie się nie rozumiemy i czuję pomiędzy nami wielką rywalizację.

Zadanie 5: Jaki fresk namalował Leonardo da Vinci w klasztorze Santa Maria della Grazie i co on przedstawiał?

Wskazówka: Pozostań w widoku mapy obejmującej Mediolan. Podpowiedź znajdziesz w zielonej pinezce.

Odpowiedź:.....

.....

Zadanie 6: Kim był współpracownik Leonarda, z którym miał wykonać nowe malowidło ścienne we Florencji? Co było przyczyną ich sporu? W jakim pałacu pracowali obaj artyści?

Renesansowy szlak Leonarda da Vinci

Wskazówka: Wróć do zakładki Florencja oraz wpisz do wyszukiwarki adresu miejsce Piazza della Signoria.

Odpowiedź:.....
.....



Kolejne lata mijają mi w moim rodzinnym mieście. W tym czasie wykonałem wiele projektów technicznych i inżynierskich, co upodobałem sobie niezmiernie. Największym marzeniem mojego życia jest zbudowanie maszyny latającej, nad którą pracuję już od wielu lat. Niestety moje fundusze są na wyczerpaniu, stąd postanowiłem przyjąć pracę w Świętym Mieście z polecenia króla Florencji. Mieszkając w Pałacu Belwederskim poświęcam się badaniom anatomicznym i biologicznym, co jest moją wielką pasją. Na tyle pytań nie potrafię jeszcze odpowiedzieć, na tyle pytań nie poznam odpowiedzi...

Zadanie 7: W jaki unikalny sposób Leonardo sporządzał zapiski i notatki?

Wskazówka: Odpowiedź znajdziesz w aplikacji mapowej. Szukaj informacji zawartej w pinie umieszczonej w Rzymie.

Odpowiedź:



Koniec mojego życia spędzam z dala od moich ukochanych Włoch. Od kilku już lat mieszkam w małej miejscowości oddalonej 180 km na południowy zachód od Paryża, w pięknym domku, który ofiarował mi król Francji. Dnie spędzam na spacerach i myślami powracam do czasów mojego dzieciństwa na łonie natury. Wspominam obrazy, które namalowałem oraz historie z nimi związane. Gdyby tylko udało mi się stworzyć maszynę latającą, byłbym spełnionym człowiekiem...



Zadanie 8: Gdzie resztę swojego życia spędził Leonardo da Vinci? Ile miał lat, kiedy zmarł?

Wskazówka: Włącz zakładkę Amboise (Francja).

Odpowiedź:

Zadanie 9: Leonardo da Vinci pozostawił po sobie wspaniałą spuściznę artystyczną, która jest wielkim dziedzictwem kulturowym. Jest on autorem wielu słynnych obrazów. Na mapie zostały przedstawione współczesne miejsca, w których znajdują się obecnie jego najszlachetniejsze obrazy. Przeczytaj dokładnie informacje o tych obrazach oraz uzupełnij poniższą tabelę.

Renesansowy szlak Leonarda da Vinci

Wskazówka: Wskaż siedem obrazów, które ukazane są w obiektach oznaczonych za pomocą symbolu . W pewnej lokalizacji dopiero po odpowiednim przybliżeniu mapy zostaną wyświetlone wszystkie cztery punkty. Możesz także skorzystać z symbolu przełączania pomiędzy kolejnymi lokalizacjami 

	Dzieło	Lata powstania	Muzeum	Państwo
1	<i>Madonna wśród skał (obraz sporządzony pod okiem Leonarda)</i>			
2	<i>Madonna w grocie</i>			
3	<i>Jan Chrzciciel</i>			
4	<i>Mona Lisa</i>			
5	<i>Św. Anna Samotrzec</i>			
6	<i>Dama z gronostajem (Dama z łasiczką)</i>			
7	<i>Człowiek witruwiański</i>			



Dziękujemy za skorzystanie z naszych materiałów.

Zespół Edukacji Esri Polska Sp. z o.o.

OBSERWUJ NAS



Platforma edukacyjna



Facebook



Grupa nauczycieli

Historia